

下永東城地区の状況

(単位:ha)

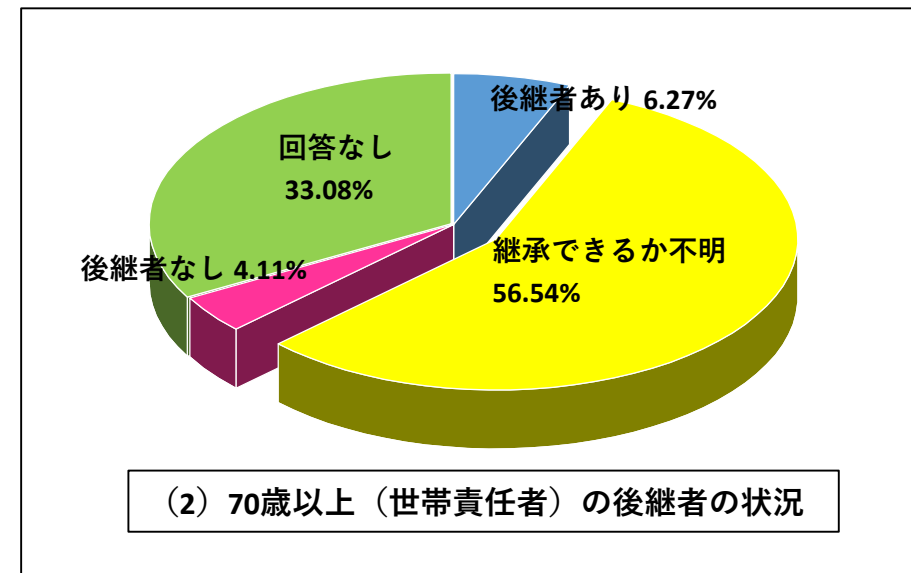
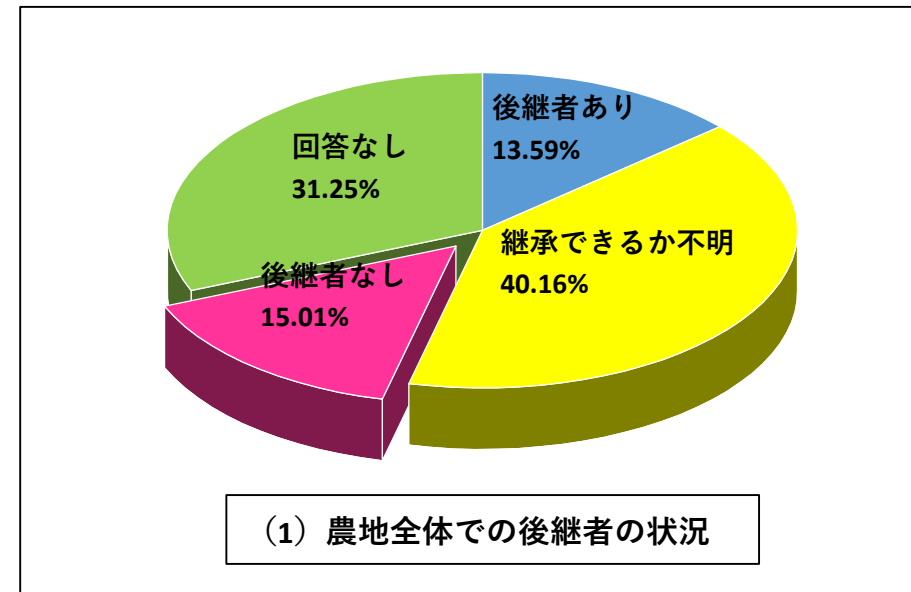
農地面積	①	30.18		
うち田	②	23.46	②/①	77.73%
うち畑	③	6.72	③/①	22.27%

(1)農地全体での後継者の状況

1後継者あり	④	4.10	④/①	13.59%
2継承不明	⑤	12.12	⑤/①	40.16%
3後継者なし	⑥	4.53	⑥/①	15.01%
4回答なし	⑦	9.43	⑦/①	31.25%

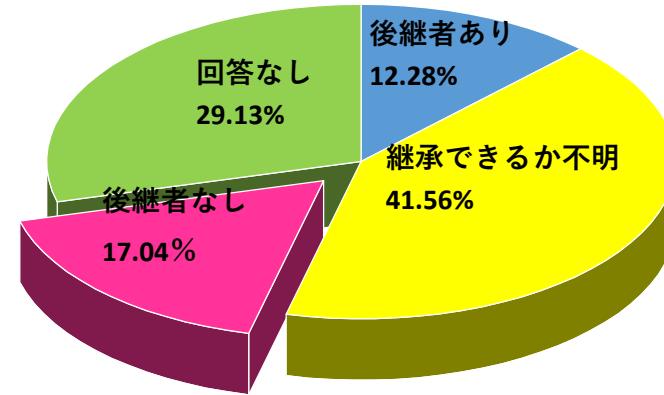
(2)70歳以上(世帯責任者)の後継者の状況

農地面積	⑧	9.25	⑧/①	30.65%
1後継者あり	⑨	0.58	⑨/⑧	6.27%
2継承不明	⑩	5.23	⑩/⑧	56.54%
3後継者なし	⑪	0.38	⑪/⑧	4.11%
4回答なし	⑫	3.06	⑫/⑧	33.08%



(3) 60歳以上(世帯責任者)の後継者の状況

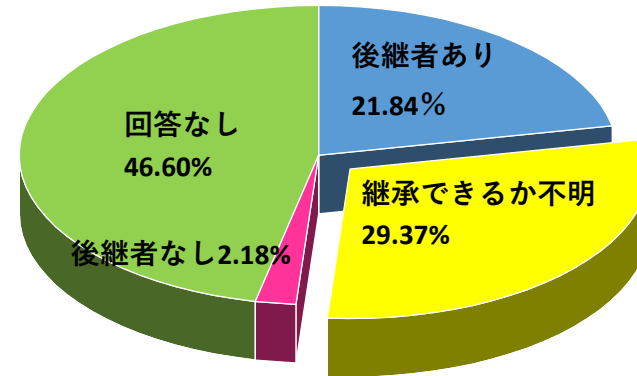
農地面積 ⑬	26.06	⑬/①	86.35%
1後継者あり ⑭	3.20	⑭/⑬	12.28%
2継承不明 ⑮	10.83	⑮/⑬	41.56%
3後継者なし ⑯	4.44	⑯/⑬	17.04%
4回答なし ⑰	7.59	⑰/⑬	29.13%



(3) 60歳以上(世帯責任者)の後継者の状況

(4) 60歳未満(世帯責任者)の後継者の状況

農地面積 ⑱	4.12	⑱/①	13.65%
1後継者あり ⑲	0.90	⑲/⑱	21.84%
2継承不明 ⑳	1.21	㉑/⑱	29.37%
3後継者なし ㉑	0.09	㉑/⑱	2.18%
4回答なし ㉒	1.92	㉒/⑱	46.60%



(4) 60歳未満(世帯責任者)の後継者の状況